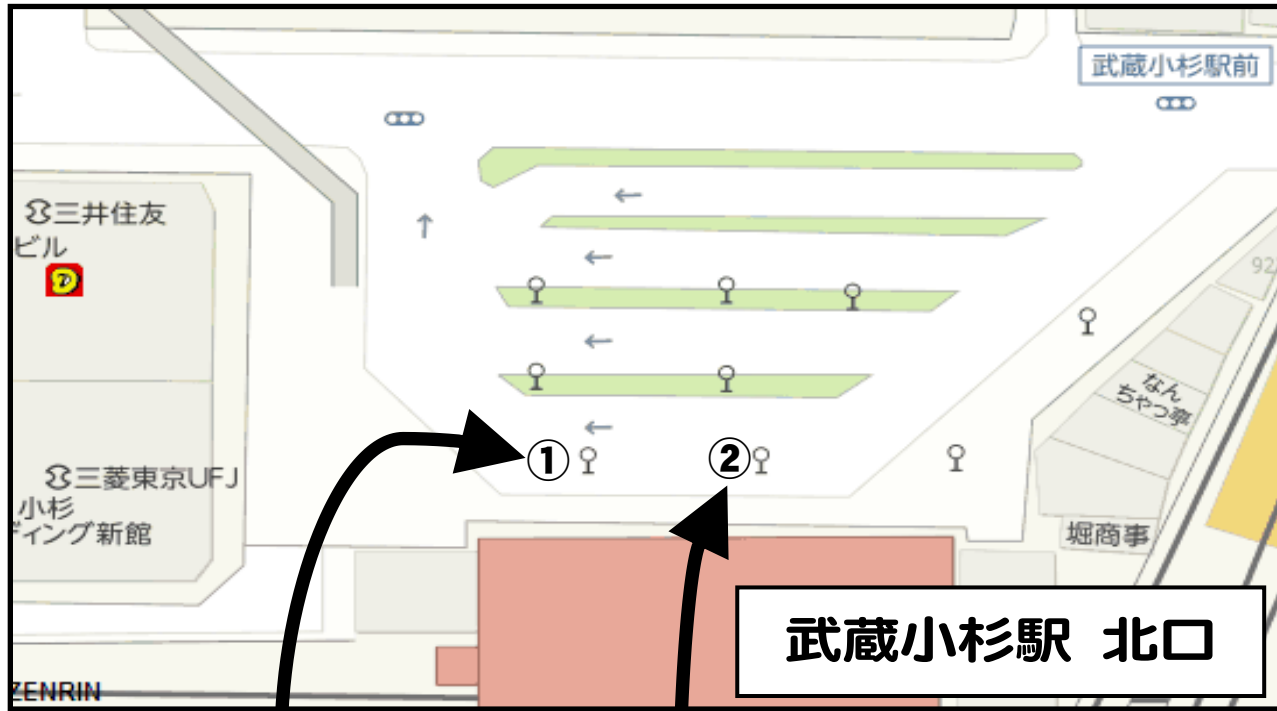


とどろきアリーナへのアクセス

●バスでお越しの方

1、武蔵小杉駅(JR南武線・東急東横線・目黒線)北口からバスでお越しの方



①川崎市営バス

1 番乗り場から市営バスの下記いずれかに乗り、「とどろきアリーナ前」で下車

- 1) [杉 40] 市民ミュージアム行き
- 2) [杉 40] 中原駅前行き

7時	06,20,35,49
8時	00,13,25,32,40
9時	03,14,32,50

- 3) [溝 05] 溝口駅前行き

7時	43
8時	08,52
9時	25,55

②東急バス

2 番乗り場から東急バスの下記のいずれかに乗車し、「市営等々カグラウンド入口」で下車。

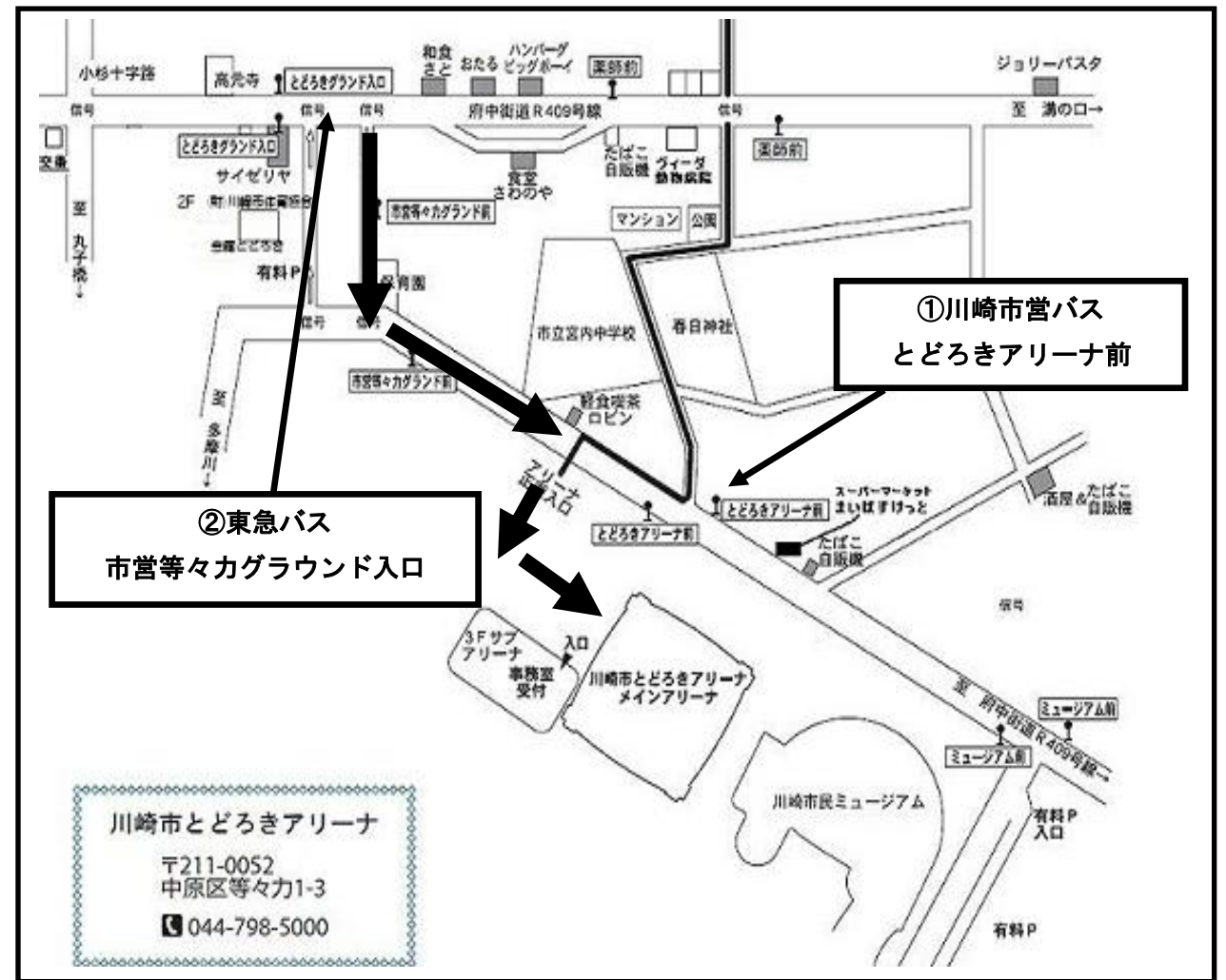
「市営等々カグラウンド入口」から徒歩5分。

- 1) [溝 02] 高津駅・溝の口駅行き
- 2) [川 31] 高津駅・溝の口駅行き

7時	03,09,15,21,27,33,38,43,48,52,56
8時	00,05,10,16,23,30,37,42,47,52,57
9時	03,11,20,27,34,39,47,57

無印は溝口駅行き *斜体*は高津駅行き

2、とどろきアリーナ周辺案内図



※バスは15分程度の乗車となりますが、通勤通学の時間帯であることから混雑が予想されます。また、バス停からの移動時間なども考慮すると、最低でも集合時間の30分前にはバスに乗車するようにしましょう。

※片道210円(ICカード:206円)です。乗車の際はPASMOやSuicaが使用できます。

※午前9時30分以前に路線バスにご乗車いただく場合、現場担当の教職員が待機しておりますので、ご不明な点がございましたらお声をおかけください。

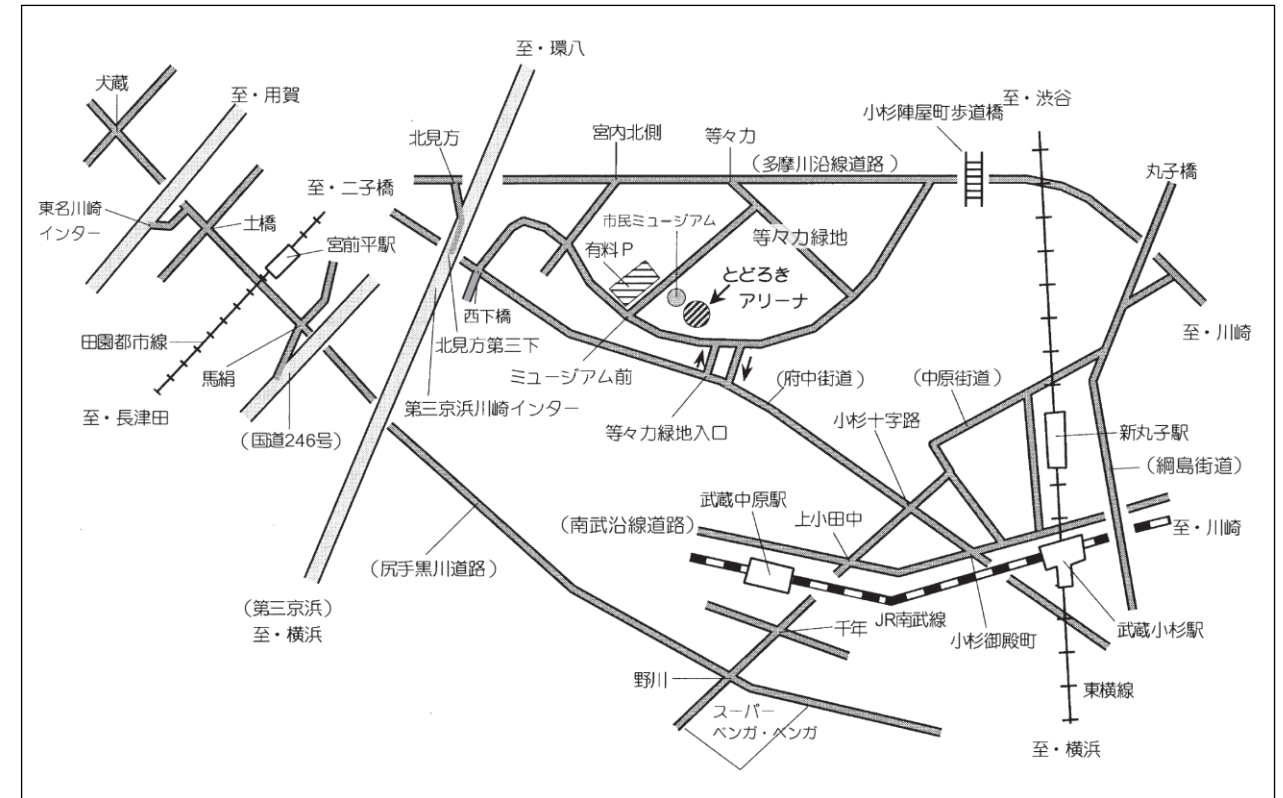
●徒歩でお越しの方

徒歩でお越しの場合はJR南武線武蔵中原駅からのルートをお勧めします。

徒歩による所要時間：約25分



●とどろきアリーナ道路案内図



①武蔵中原駅前交差点

駅前交差点を左折。左折後、右手側にコマダ珈琲店、左手側にセブンイレブンを目印に中原街道を【②小杉十字路口】まで直進。直進で徒歩約10分です。



③等々力緑地入口

右手側に【サイゼリア】が見えたら、その先を右折。つきあたりを左折。サイゼリアからアリーナまで徒歩約5分です。



②小杉十字路口

信号に【小杉十字路口】の表示が見えたら、溝口方面に左折。【③等々力緑地】まで徒歩約5分です。